



**PROCOMER**  
PROMOTORA DEL COMERCIO EXTERIOR DE COSTA RICA

# **Costa Rica: evolución reciente del comercio exterior**

**Dirección de Inteligencia Comercial  
Promotora del Comercio Exterior de Costa Rica  
Julio, 2010**

# Contenido

- I. Evolución y composición de las exportaciones
  - Bienes
  - Servicios
- II. Evolución y composición de las importaciones
  - Bienes
  - Servicios
- III. Otros indicadores de interés



**PROCOMER**

PROMOTORA DEL COMERCIO EXTERIOR DE COSTA RICA

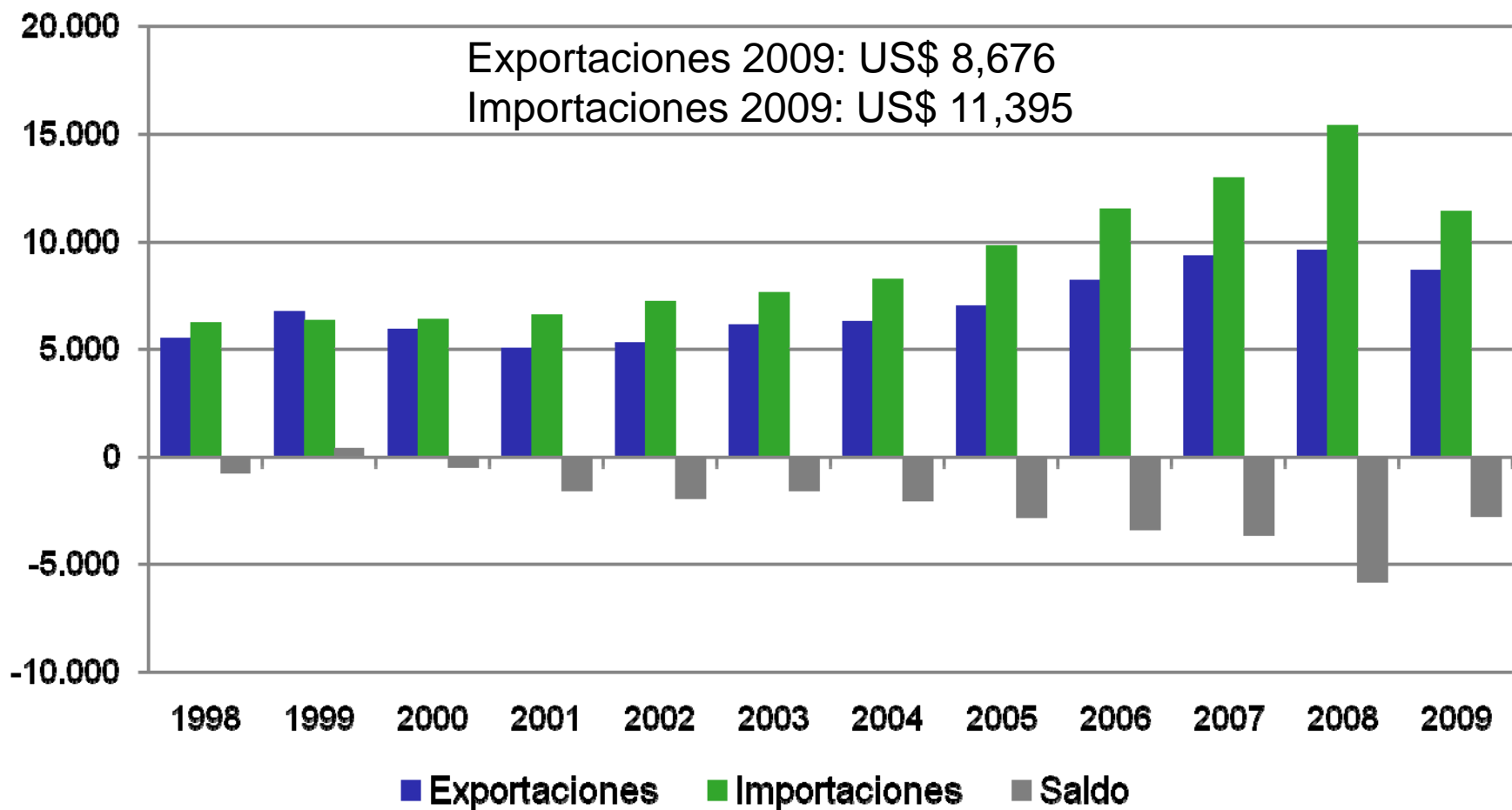
# **1.1 Evolución de las exportaciones de bienes**



# Costa Rica: evolución del comercio exterior 1998-2009

## Millones de US\$

**PROCOMER**  
PROMOTORA DEL COMERCIO EXTERIOR DE COSTA RICA



# Costa Rica: destino de las exportaciones

## Costa Rica: exportaciones según región (millones de US\$ )

Región	1998	2004	2009
América del Norte*	2,870.3	3,146.3	3,343.1
América Central	640.3	1,080.3	1,579.0
Asia	378.1	620.3	1,531.2
Unión Europea	1,177.8	1,062.4	1,501.4
Caribe	122.1	190.8	427.9
América del Sur	142.5	131.4	203.7
Resto de Europa	96.4	25.4	18.7
Otros	75.2	24.5	70.4
<b>Total</b>	<b>5,502.8</b>	<b>6,281.3</b>	<b>8,675.6</b>

\*Incluye Puerto Rico.

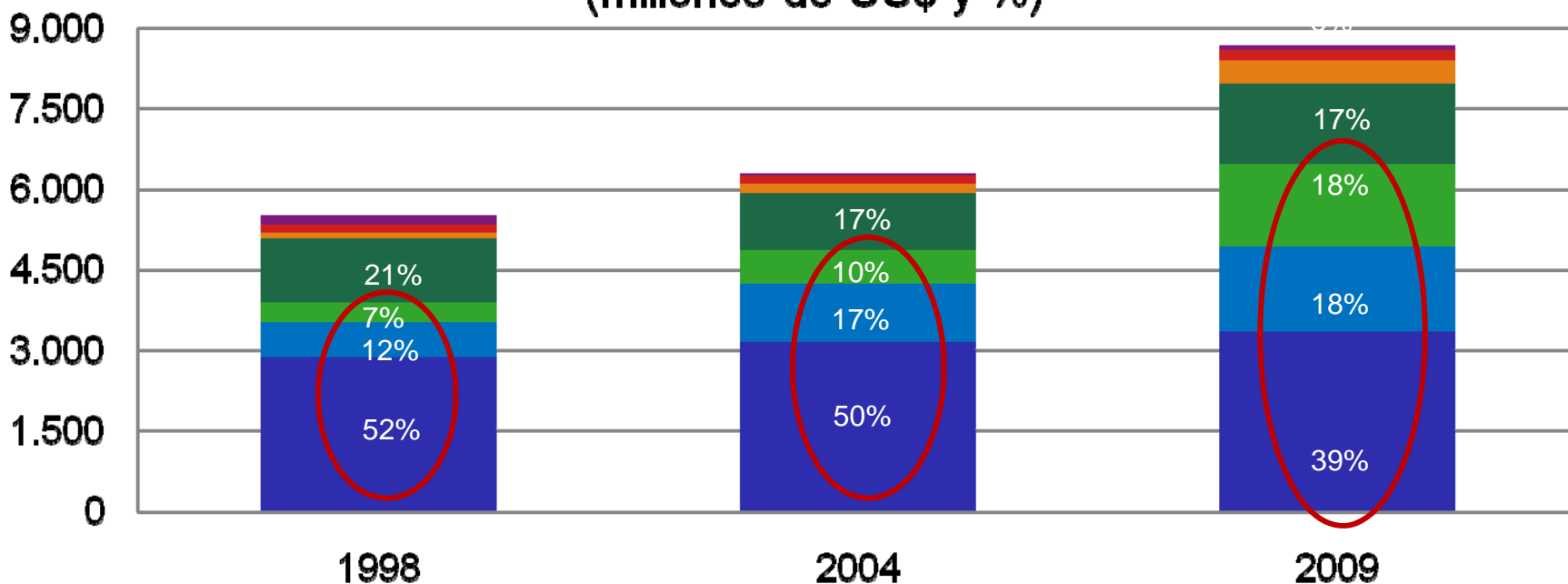
Fuente: PROCOMER, BCCR.



# Costa Rica: destino de las exportaciones

**PROCOMER**  
PROMOTORA DEL COMERCIO EXTERIOR DE COSTA RICA

## Costa Rica: exportaciones según región de destino (millones de US\$ y %)



■ América del Norte\*

■ América Central

■ Asia

■ Unión Europea

■ Caribe

■ América del Sur

■ Otros

\* Incluye Puerto Rico.

Fuente: PROCOMER, BCCR.

# Costa Rica: empresas exportadoras

## Costa Rica: número de empresas exportadoras según región\* (1998, 2004, 2009)

Región	1998	2004	2009
América del Norte	814	891	908
América Central	770	872	996
América del Sur	189	193	291
Caribe	174	204	266
Unión Europea	425	422	490
Asia	170	149	235
Resto de Europa	141	41	37
Otros	84	74	194
Total	1579	1775	2003

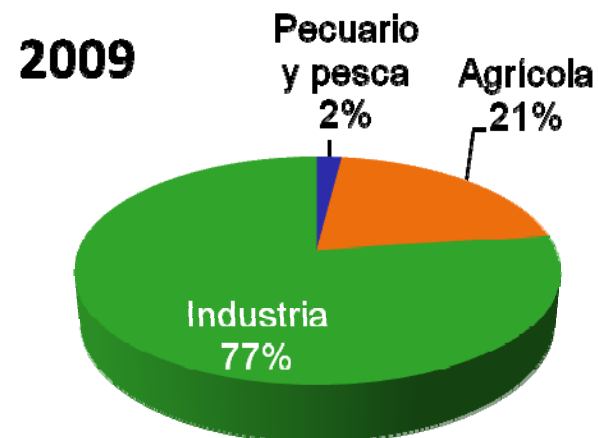
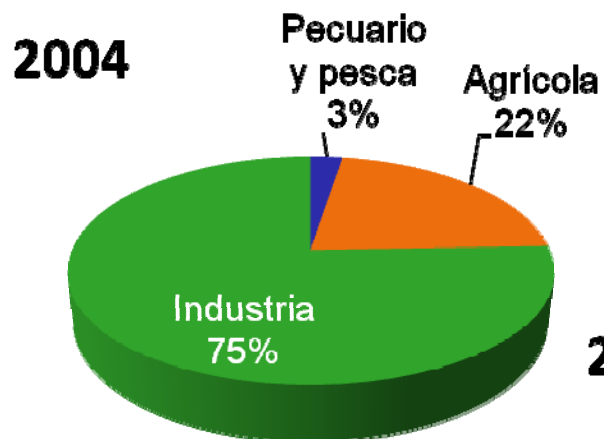
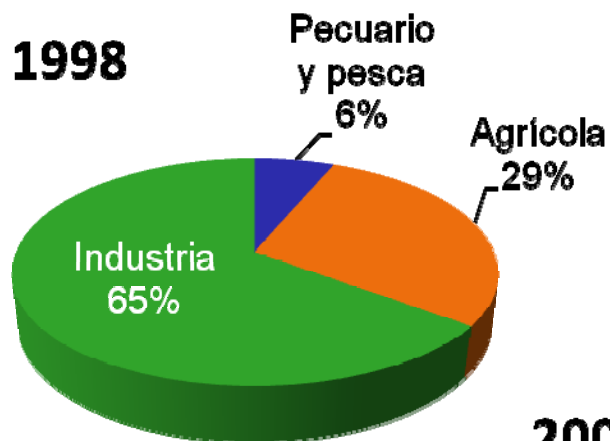
\*Empresas que exportaron más de US\$ 12,000.

Fuente: PROCOMER, BCCR.



# Costa Rica: composición según régimen

**PROCOMER**  
PROMOTORA DEL COMERCIO EXTERIOR DE COSTA RICA



# Costa Rica: exportaciones según sector

**Costa Rica: composición de las exportaciones según sector\***  
(millones de US\$ y %)

Sector	1998		2004		2009	
Pecuario y pesca	350.8	6%	160.5	3%	172.2	2%
Agrícola	1,582.9	29%	1,377.8	22%	1,823.7	21%
Industria	3,569.2	65%	4,742.9	76%	6,679.7	77%
Eléctrica y electrónica	1,422.3	26%	1,765.9	28%	2,557.0	29%
Equipo de precisión y médico	87.6	2%	546.8	9%	1,028.1	12%
Alimentaria	378.4	7%	600.0	10%	945.1	11%
Química	204.0	4%	395.5	6%	609.6	7%
Metal-mecánica	107.2	2%	173.6	3%	307.6	4%
Textiles, cuero y calzado	766.2	14%	630.7	10%	259.1	3%
Papel y cartón	73.5	1%	118.2	2%	211.0	2%
Plástico	75.8	1%	140.1	2%	207.1	2%
Caucho	63.0	1%	141.7	2%	174.0	2%
Otros	391.1	7%	230.4	4%	381.1	4%
<b>Total</b>	<b>5,502.8</b>	<b>100%</b>	<b>6,281.2</b>	<b>100%</b>	<b>8,675.6</b>	<b>100%</b>

## Costa Rica: número de empresas exportadoras según sector

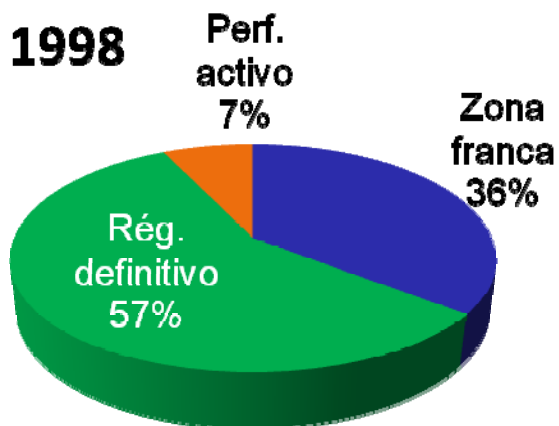
Sector	1998	2004	2009
<b>Pecuario y pesca</b>	<b>93</b>	<b>79</b>	<b>66</b>
<b>Agrícola</b>	<b>511</b>	<b>592</b>	<b>625</b>
<b>Industria</b>	<b>1,052</b>	<b>1,176</b>	<b>1,405</b>
Eléctrica y electrónica	246	326	391
Equipo de precisión y médico	45	71	125
Alimentaria	105	175	204
Química	195	221	252
Metal-mecánica	248	153	230
Textiles, cuero y calzado	189	138	121
Papel y cartón	111	128	166
Plástico	140	184	254
Caucho	20	21	35



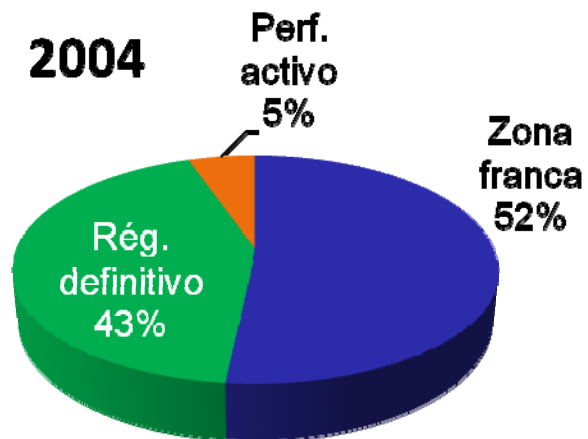
# Costa Rica: composición según régimen

**PROCOMER**  
PROMOTORA DEL COMERCIO EXTERIOR DE COSTA RICA

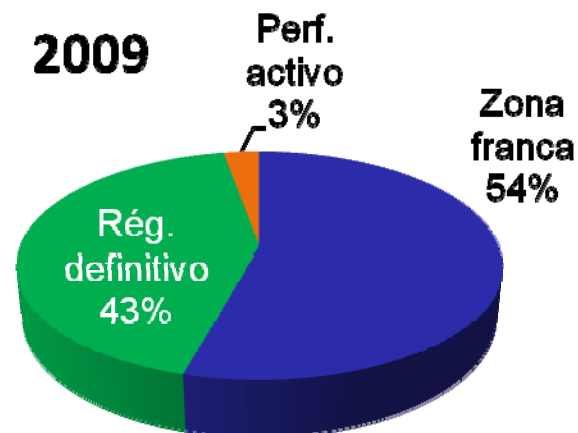
**1998**



**2004**



**2009**

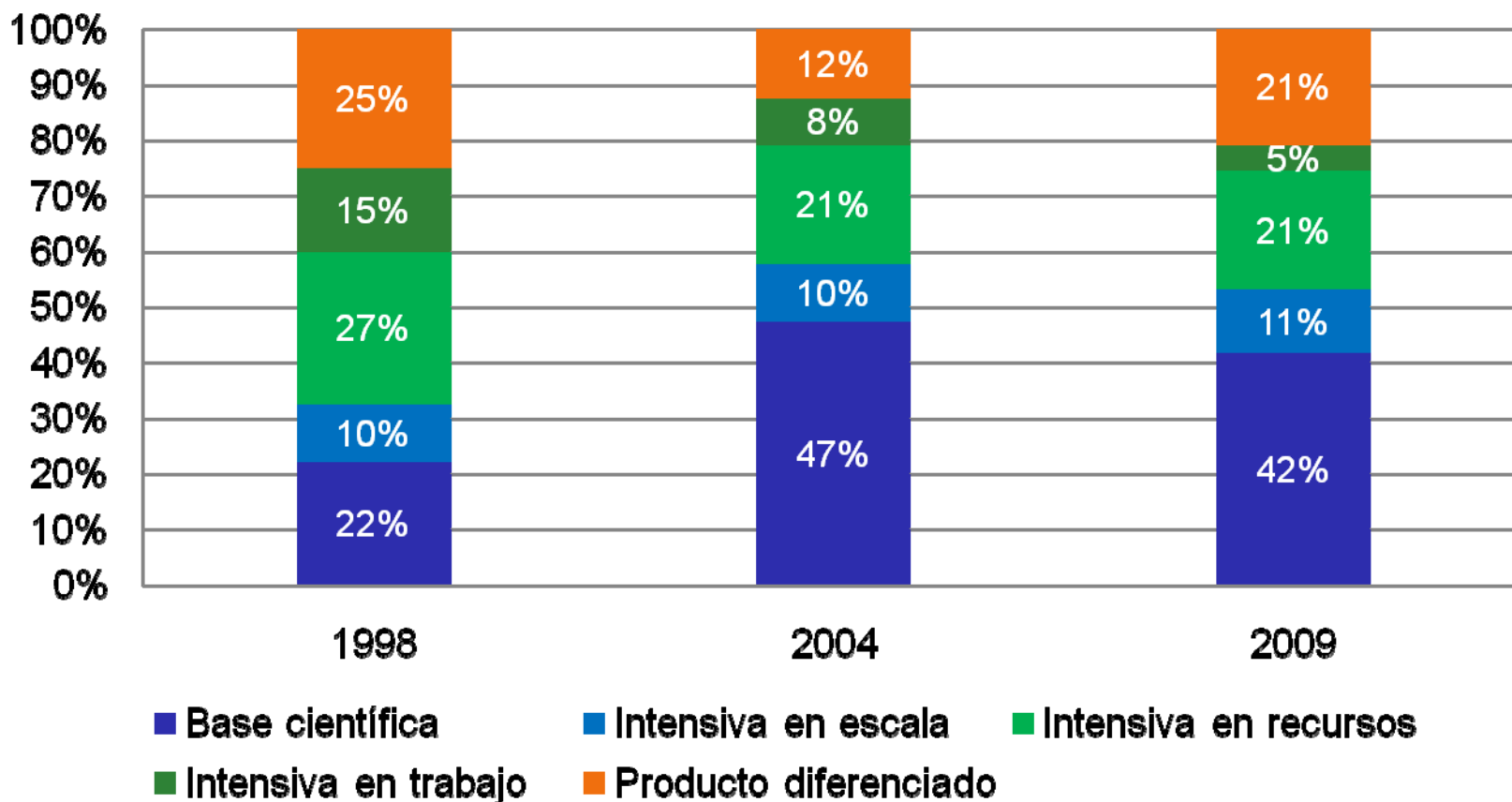




# Costa Rica: exportaciones industriales

**PROCOMER**  
PROMOTORA DEL COMERCIO EXTERIOR DE COSTA RICA

## Exportaciones industriales según intensidad en el uso de los factores de producción

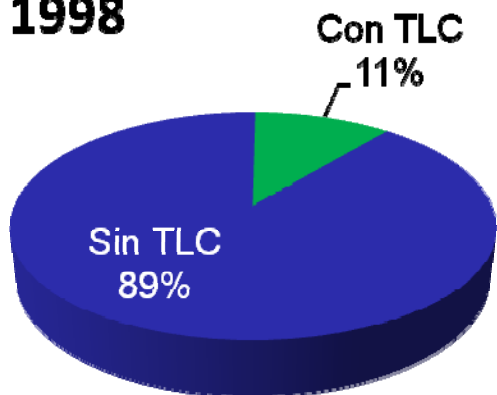




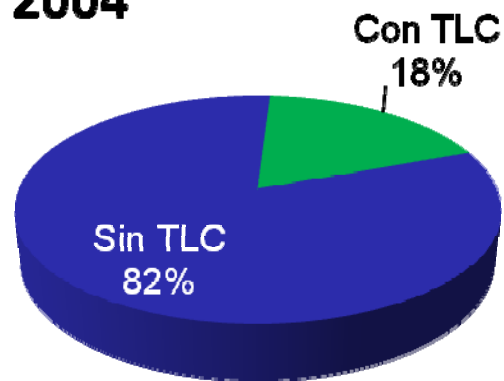
# Costa Rica: exportaciones a destinos con TLC's

**PROCOMER**  
PROMOTORA DEL COMERCIO EXTERIOR DE COSTA RICA

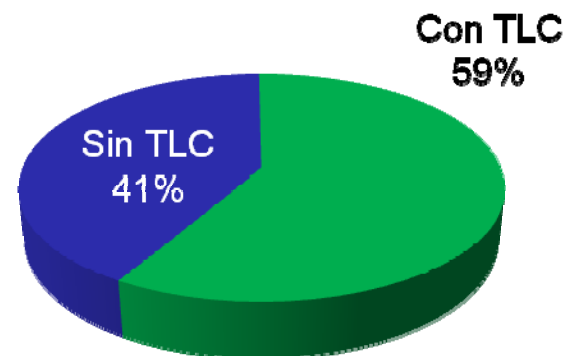
**1998**



**2004**



**2009**





**PROCOMER**

PROMOTORA DEL COMERCIO EXTERIOR DE COSTA RICA

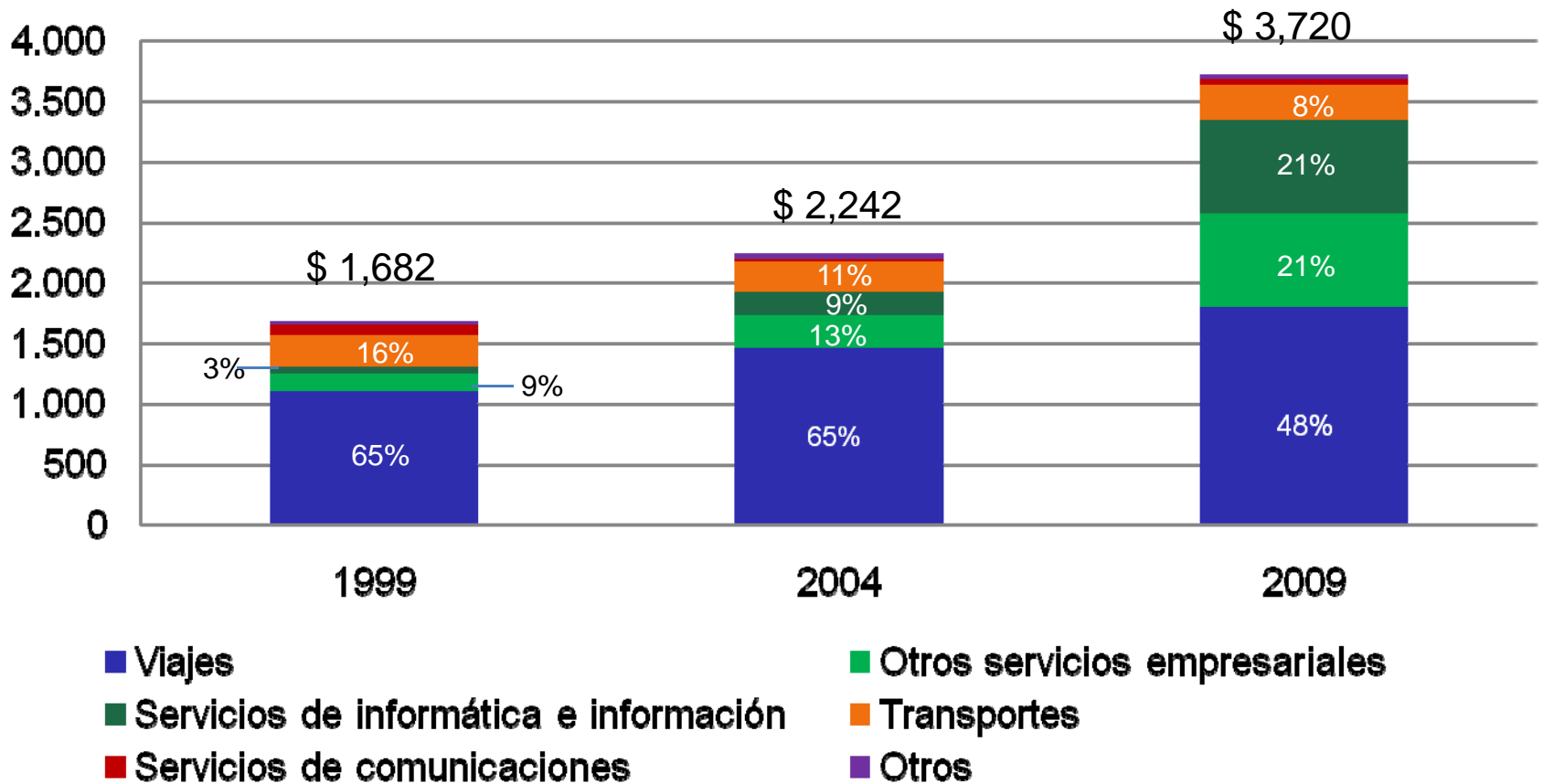
## **1.2 Evolución de las exportaciones de servicios**



# Costa Rica: exportaciones de servicios

**PROCOMER**  
PROMOTORA DEL COMERCIO EXTERIOR DE COSTA RICA

## Exportaciones de servicios según tipo (millones de US\$ y %)





**PROCOMER**

PROMOTORA DEL COMERCIO EXTERIOR DE COSTA RICA

## **2.1 Evolución de las importaciones de bienes**



# Costa Rica: importaciones según origen

(millones de US\$ y %)

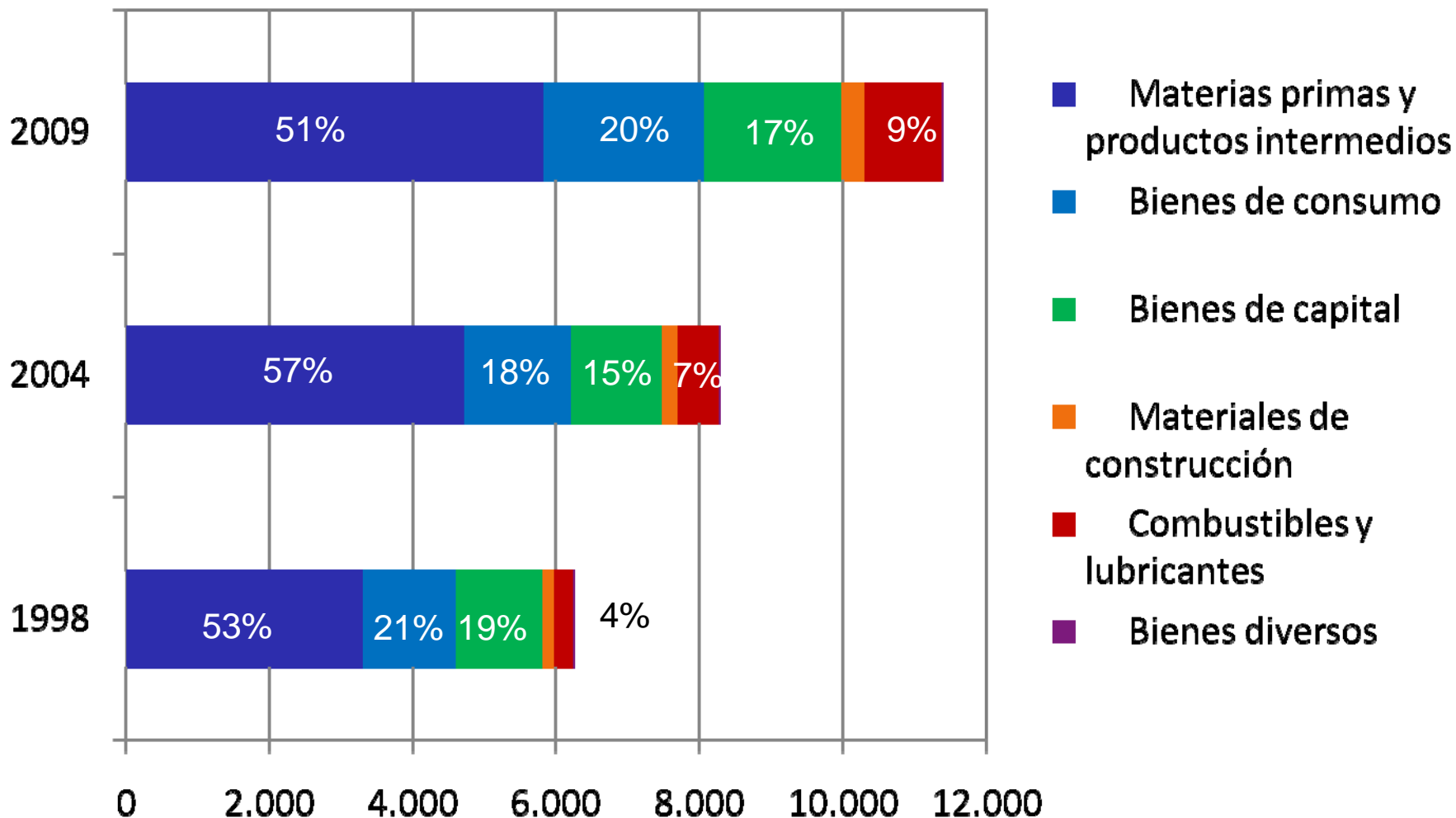
**PROCOMER**  
PROMOTORA DEL COMERCIO EXTERIOR DE COSTA RICA

Región	1998	2004	2009
<b>Importaciones totales</b>	<b>6,202</b>	<b>8,290</b>	<b>11,395</b>
Norteamérica	35%	27%	33%
Resto de Latinoamérica	9%	16%	15%
Asia	9%	9%	11%
Europa	10%	10%	8%
Centroamérica	5%	4%	5%
Comunidad del Caribe	1%	0%	1%
África	0%	0%	1%
Otros	32%	34%	27%



# Costa Rica: importaciones por categoría económica

**PROCOMER**  
PROMOTORA DEL COMERCIO EXTERIOR DE COSTA RICA





**PROCOMER**  
PROMOTORA DEL COMERCIO EXTERIOR DE COSTA RICA

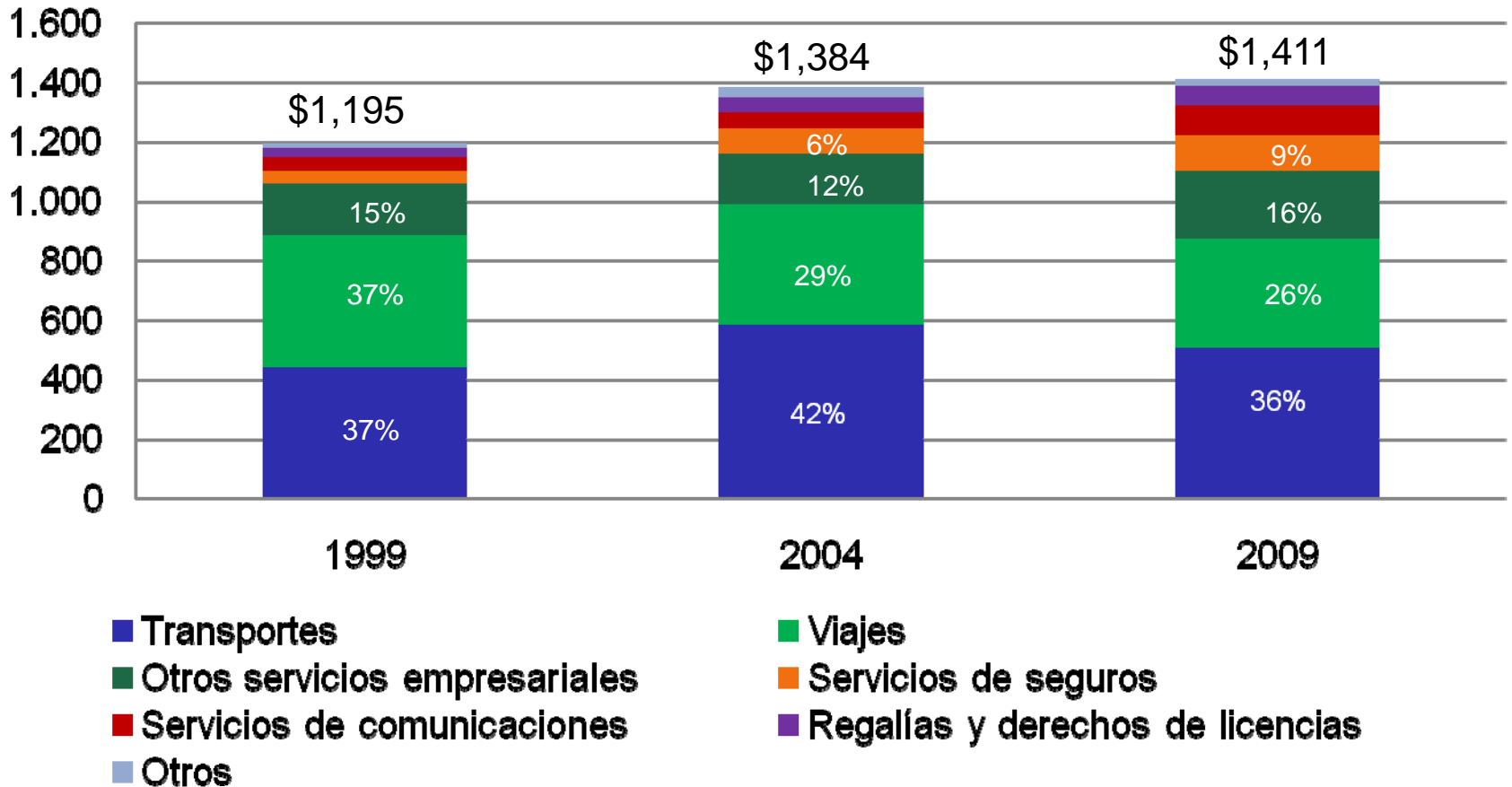
## **2.2 Evolución de las importaciones de servicios**



# Costa Rica: importaciones de servicios

**PROCOMER**  
PROMOTORA DEL COMERCIO EXTERIOR DE COSTA RICA

## Importaciones de servicios según tipo (millones de US\$ y %)





**PROCOMER**

PROMOTORA DEL COMERCIO EXTERIOR DE COSTA RICA

# 3. Indicadores de interés



## Costa Rica: indicadores de interés

**PROCOMER**  
PROMOTORA DEL COMERCIO EXTERIOR DE COSTA RICA

Indicador	1999	2004	2009
Export. Bienes como % Export. totales	80%	74%	70%
Export. Servicios como % Export totales	20%	26%	30%
Export. totales como % del PIB	53%	46%	42%
Grado de Apertura	101%	98%	86%
Exportaciones per cápita* (miles de US\$)	2.2	2.0	2.7
Importaciones per cápita* (miles de US\$)	2.0	2.3	2.8
Comercio total per cápita (miles de US\$)	3.2	3.5	5.6
Exportaciones agropecuarias per cápita (miles de US\$)	0.4	0.3	0.4

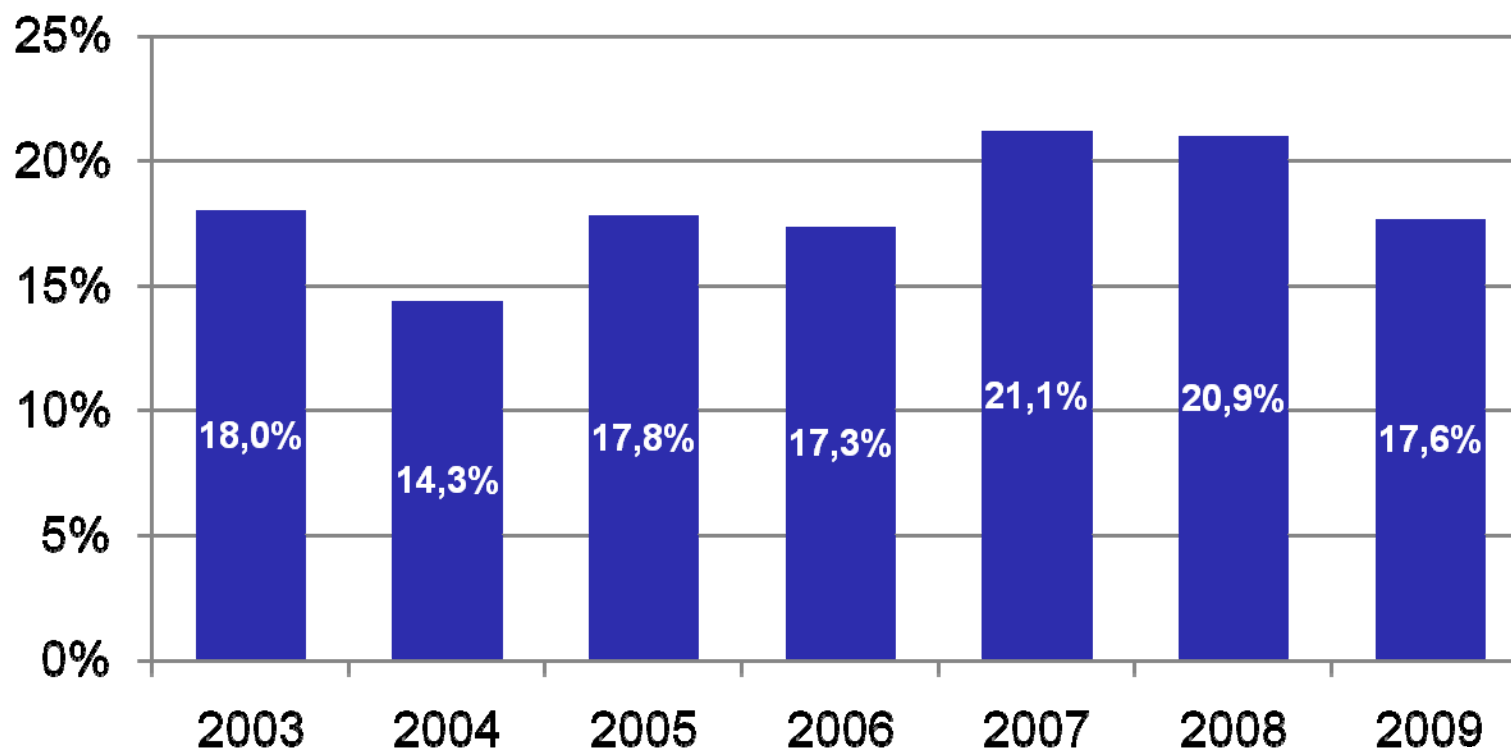
\*Exportaciones e importaciones totales

Fuente: Procomer y BCCR.



# Costa Rica: empleo exportador

**Costa Rica: empleo exportador como % de la población ocupada**





**PROCOMER**

PROMOTORA DEL COMERCIO EXTERIOR DE COSTA RICA

---

**Muchas gracias**